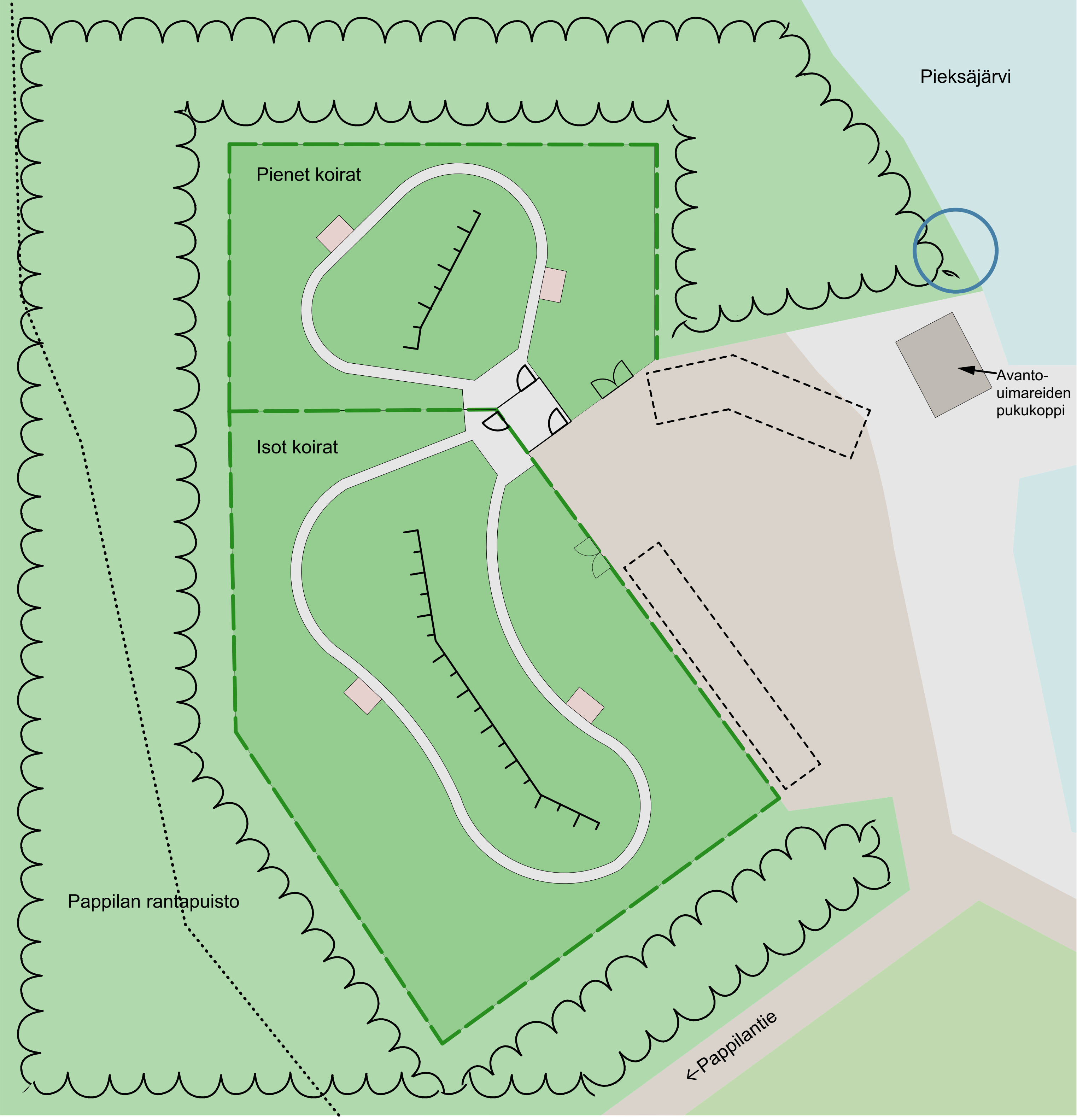

ALUEKUVAUS
Koirapuisto on suunniteltu rakennettavaksi Hiekanpäähän, jossa asutuksen ja aitauksen väliin jää välimatkaa ≥ 100 m.
Strategisen osayleiskaavan mukaan alueella on mahdollinen metsälain 10§ mukainen kohde, joka on merkitty kaavaan luoC-18 mukaisesti. Alue ei kuitenkaan täytä täysin luonnonsuojelulailla suojeltavaa tervaleppäkorpea, koska alueelta puuttuvat kookkaat monihaaraiset tervalepät. Suunnittelualue kattaa yleiskaavassa merkitystä luoC- 18 pinta-alasta n. 5%.
Rakennustöissä pyritään säilyttämään alueen tervettä puustoa mahdollisimman paljon ja hyödyntämään joutomaat maastonmuotoilussa. Tarvittaessa alueelle istutetaan uutta puustoa. Alueelle tulee hiekkapolkua sekä vahvistettu nurmi.
Alueen nurmikko on ruohonleikkurilla hoidettavaa aluetta. Hoitoluokitus puistossa on R2 (toimintaviheralue), puhtaanapito P5 (viikottain).

KOIRAPUISTO

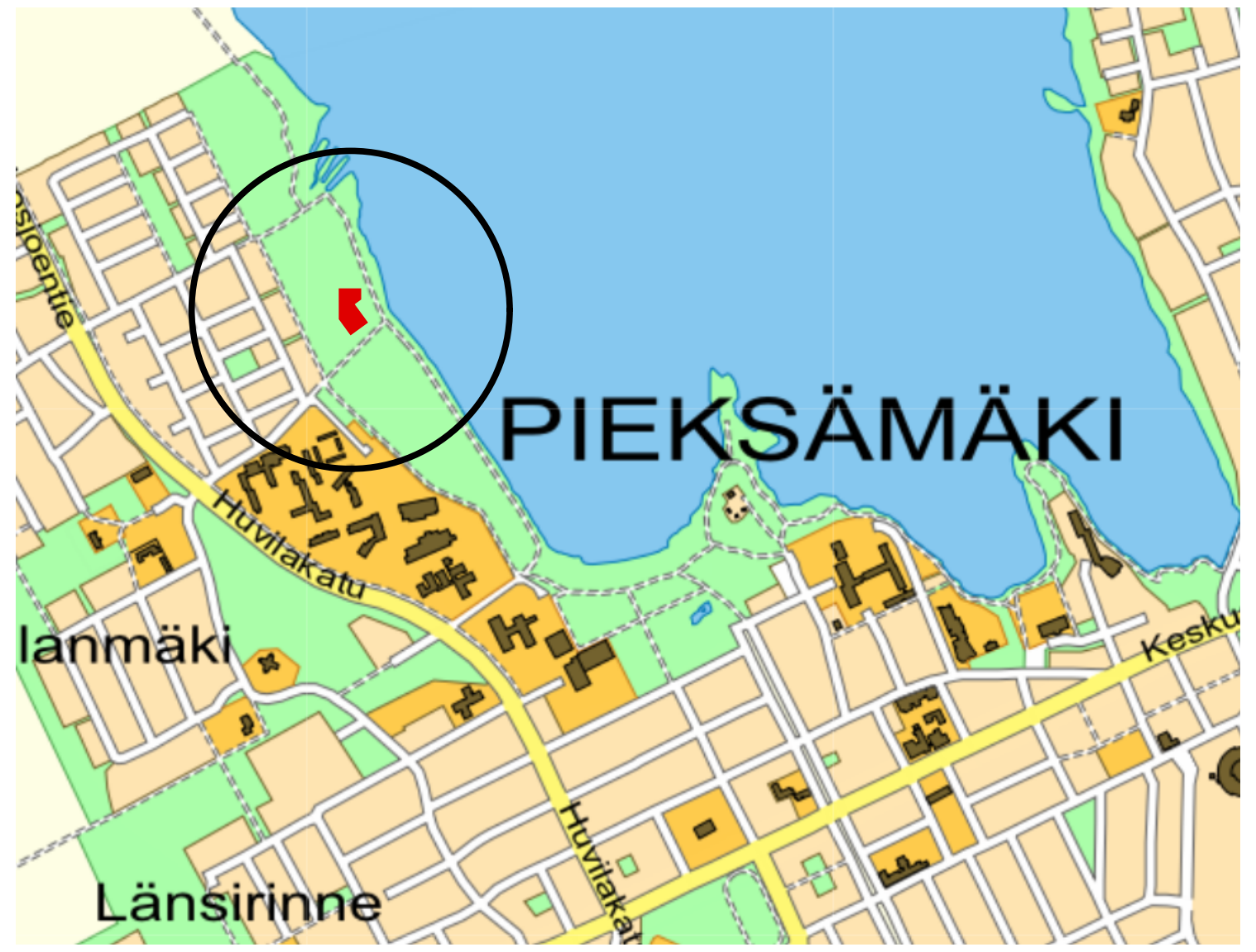

MERKKIEN SELITYS
- 🟩 Luonnontilainen alue
- ⬜ Hiekka
- 🟩 Nurmi
- 🟥 Katos
- ⬚ Parkkialue
- – – Aita
- ······ Luontopolku
- ○ Koirien uimapaikka
- ┬ Rinne

RAKENTEET
Varusteiksi asennetaan penkkejä ja roska-astiat sekä lapiolle ja haravalle paikat kummallekin puolelle. Varusteiksi ei tule koulutusvälineitä. Alueelle pyritään asentamaan merkkailukohteita. Kumpaankin aitaukseen asennetaan katokset sääsuojaksi. Puistoon tulee valaistus.

Kolmilanka-aita, RAL 6005
(Kuva: A-aidat)

AITAUS
Isojen koirien aitauksen korkeus maanpinnasta on 180cm, pienten koirien aitauksen korkeus on 140 cm. Aita asennetaan 20 cm maan alle. Tuulikaappi on kumpaankin aitaukseen yhteinen. Portit aukeavat aitaukseen päin. Huoltoportit tulevat kumpaankin aitaukseen. Aitana käytetään kolmilanka-aitaa.

Katoksien pylväät valmistetaan kierrättäen vanhoja puhelinpylväitä. Kattona on viherkatto, jonka valtakasvina on maksaruoho tai kuntta.

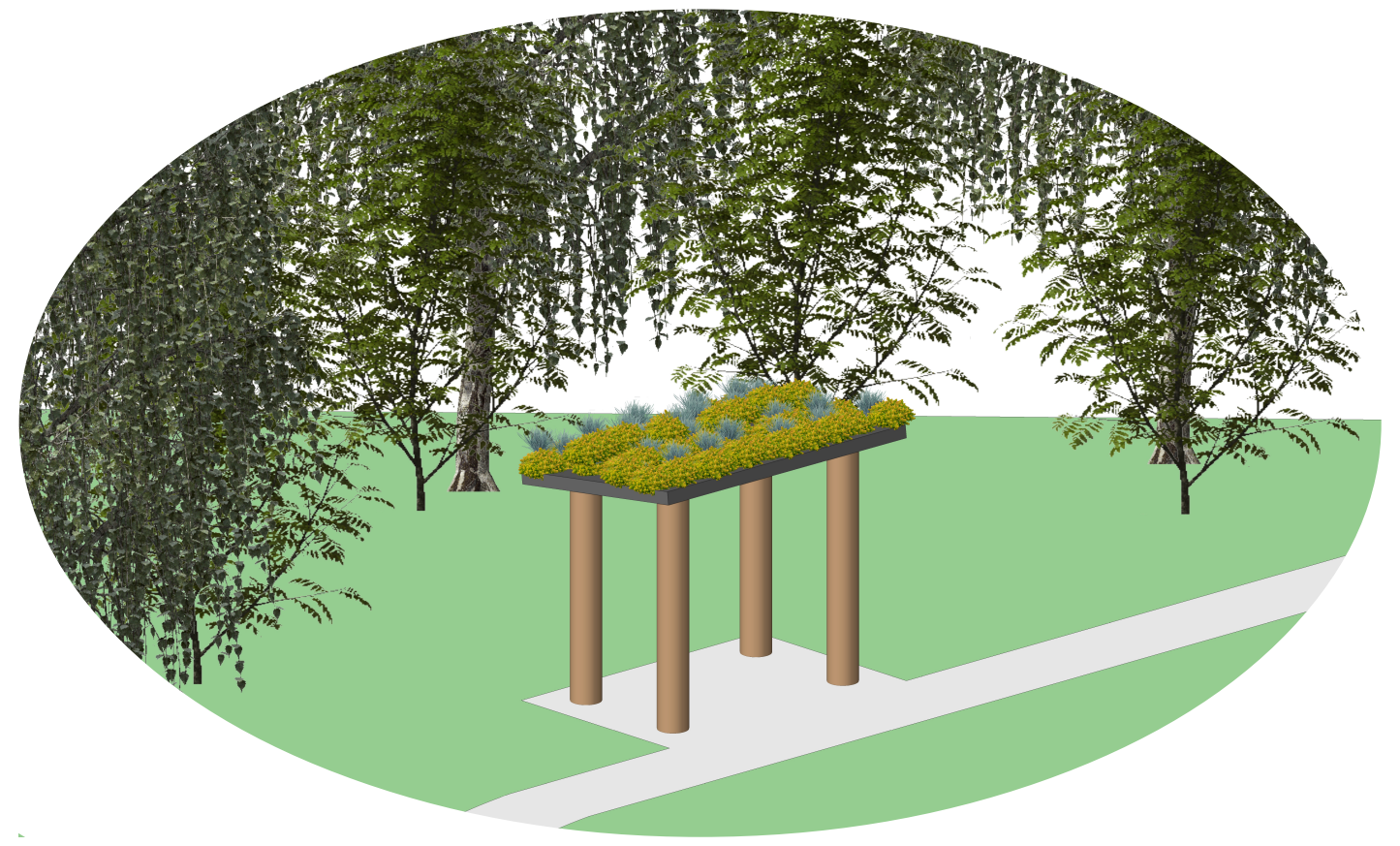

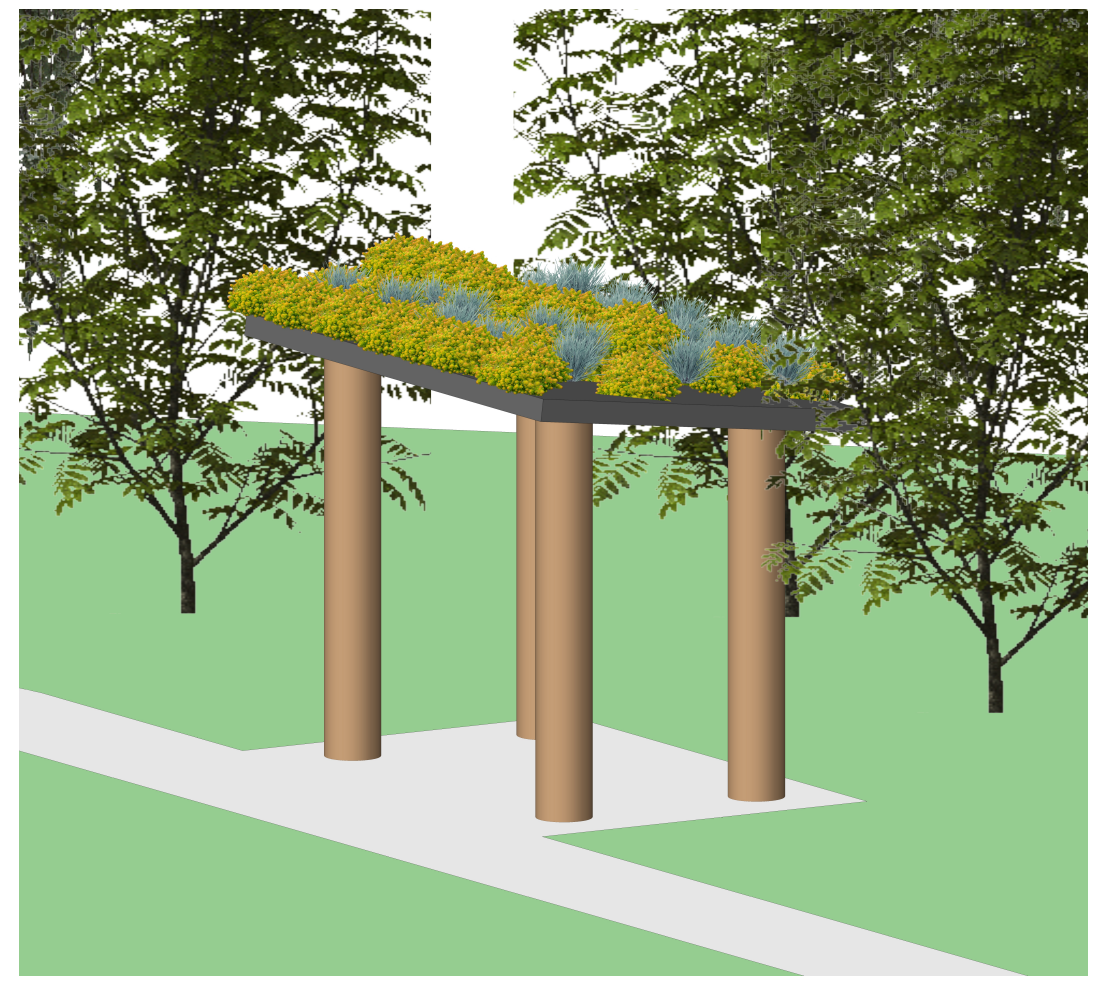

Mk. 1:500 0 10 20 30 40 50 60 70 m

N

K. osa Kortteli RN:o hh	Viranomaisten merkinnät
Rakennustoimenpide	Piirustuslaji Vihersuunnitelma
Rakennuskohteen nimi, osoite Pappilan rantapuisto	Piirustuksen sisältö MK Yleissuunnitelma 1:500
PIEKSÄMÄEN KAUPUNKI KUNNALLISTEKNIIKKA	Suunnitteluala, työn n:o MAI